

บัญชีนำจ่าย

RC No. 300252



กำแพงเพชร 300252 389073

1

| | | | | |
|------------|--|---|--------|------------|
| ด้านจ่าย | PRT62000MSA0001 | นำจ่ายโดย | วันที่ | 26/02/2561 |
| วิธีนำจ่าย | <input type="checkbox"/> จักรยาน <input type="checkbox"/> เรือ <input type="checkbox"/> เดินไปนำจ่าย <input type="checkbox"/> นำจ่ายจำนวนมาก <input type="checkbox"/> รับเองจำนวนมาก | <input type="checkbox"/> รถ จักรยานยนต์ <input type="checkbox"/> ตู้เช่า <input checked="" type="checkbox"/> นำจ่าย ณ ที่ทำการ <input type="checkbox"/> สามล้อเครื่อง | | |

26 ก.พ. 2561

รหัสสถานะ

| | | | | | | |
|--------------------------|------------------------------|--|-------------------------------|------------------------|-------------------------|----------------|
| 0 ออกไปแจ้ง | 1 จำหน่ายไม่ชัดเจน | 2 ไม่มีเลขบ้านตามจำหน้า | 3 ไม่ยอมรับ | 4 ไม่มีผู้รับตามจำหน้า | 5 ไม่มารับตามกำหนด | 6 เล็กกิจการ |
| 7 ย้ายไม่ทราบที่อยู่ใหม่ | 8 บ้านปิด | 9 ต่างประเทศ (นำจ่ายไม่ได้) | A ปลงอ. (ไปรษณีย์อนุญาตเอกชน) | B นำจ่ายใหม่ | C ส่วนราชการ/บริษัทหยุด | D อื่น ๆ |
| E Super EMS | F รวอจ่าย ณ ที่ทำการไปรษณีย์ | G นำจ่าย ณ ตู้ไปรษณีย์เช่า (ออกใบแจ้ง) | H ตู้นำจ่ายไปรษณีย์อัตโนมัติ | I โทรศัพท์ติดต่อผู้รับ | J ขอรับเองที่ไปรษณีย์ | K ส่งคืนต้นทาง |

*กรุณาเว้นว่าง ถ้าหากนำจ่ายเรียบร้อยแล้ว

| รหัสเวลา | A 0600-0859 | B 0900-1159 | C 1200-1629 | D 1630-1759 | E 1800-2100 |
|-------------------|--------------|---------------------------|-------------------|-------------|-------------|
| | ที่อยู่ / 1 | เขตแก้ว สร้อยอ่วม มรก. | ลายมือชื่อ | หมายเลข | สถานะ |
| EU 8149 1530 6 TH | หมายเหตุ | ของ | ใส่ชื่อ-สกุล เต็ม | จำนวนเงิน | เวลา |
| | | | | .00 | |
| | ที่อยู่ / 2 | วารณภา รอดจันทร์ มรก. | ลายมือชื่อ | หมายเลข | สถานะ |
| ED 3452 4747 5 TH | หมายเหตุ | ของ | ใส่ชื่อ-สกุล เต็ม | จำนวนเงิน | เวลา |
| | | | | .00 | |
| | ที่อยู่ / 3 | ศาสตราจารย์ กิมพันธ์ มรก. | ลายมือชื่อ | หมายเลข | สถานะ |
| ED 3530 0690 0 TH | หมายเหตุ | กล่อง | ใส่ชื่อ-สกุล เต็ม | จำนวนเงิน | เวลา |
| | | | | .00 | |
| | ที่อยู่ / 4 | สุวัชร หนุ่มคำ มรก. | ลายมือชื่อ | หมายเลข | สถานะ |
| ET 8124 2595 9 TH | หมายเหตุ | กล่อง | ใส่ชื่อ-สกุล เต็ม | จำนวนเงิน | เวลา |
| | | | | .00 | |
| | ที่อยู่ / 5 | juthathip มรก. | ลายมือชื่อ | หมายเลข | สถานะ |
| ED 3460 9002 8 TH | หมายเหตุ | กล่อง | ใส่ชื่อ-สกุล เต็ม | จำนวนเงิน | เวลา |
| | | | | .00 | |
| | ที่อยู่ / 6 | ศุภลักษณ์ สมโภชน์ มรก. | ลายมือชื่อ | หมายเลข | สถานะ |
| EU 1400 4407 8 TH | หมายเหตุ | กล่อง | ใส่ชื่อ-สกุล เต็ม | จำนวนเงิน | เวลา |
| | | | | .00 | |
| | ที่อยู่ / 7 | วารณภา รอดจันทร์ มรก. | ลายมือชื่อ | หมายเลข | สถานะ |
| ER 8086 3168 0 TH | หมายเหตุ | กล่อง | ใส่ชื่อ-สกุล เต็ม | จำนวนเงิน | เวลา |
| | | | | .00 | |
| | ที่อยู่ / 8 | ณิชากรีย์ วุฒิชิมภู มรก. | ลายมือชื่อ | หมายเลข | สถานะ |
| EU 4549 7079 0 TH | หมายเหตุ | กล่อง | ใส่ชื่อ-สกุล เต็ม | จำนวนเงิน | เวลา |
| | | | | .00 | |
| | ที่อยู่ / 9 | บัญชา วัฒนาทัศนีย์ มรก. | ลายมือชื่อ | หมายเลข | สถานะ |
| EU 3286 0087 8 TH | หมายเหตุ | กล่อง | ใส่ชื่อ-สกุล เต็ม | จำนวนเงิน | เวลา |
| | | | | .00 | |
| | ที่อยู่ / 10 | ณัฐธยาน์ วรกาล มรก. | ลายมือชื่อ | หมายเลข | สถานะ |
| EU 6939 3909 4 TH | หมายเหตุ | กล่อง | ใส่ชื่อ-สกุล เต็ม | จำนวนเงิน | เวลา |
| | | | | .00 | |
| | ที่อยู่ / 11 | อัครพล ชูเชิด มรก. | ลายมือชื่อ | หมายเลข | สถานะ |
| EU 0824 1780 2 TH | หมายเหตุ | กล่อง | ใส่ชื่อ-สกุล เต็ม | จำนวนเงิน | เวลา |
| | | | | .00 | |
| | ที่อยู่ / 12 | เขตแก้ว สร้อยอ่วม มรก. | ลายมือชื่อ | หมายเลข | สถานะ |
| ET 8939 5620 9 TH | หมายเหตุ | กล่อง | ใส่ชื่อ-สกุล เต็ม | จำนวนเงิน | เวลา |
| | | | | .00 | |

26/2/2561 08:20:02

บัญชีนำจ่าย

2

RC No. 300252



กำแพงเพชร 300252 389089

ด้านจ่าย PRT62000MSA0001 นำจ่ายโดย วันที่ 26/02/2561
 วิธีนำจ่าย จักรยาน เรือ เดินไปนำจ่าย นำจ่ายจำนวนมาก รับเองจำนวนมาก
 รถจักรยานยนต์ ตู้เช่า นำจ่าย ณ ที่ทำการ สามล้อเครื่อง

26 ก.พ. 2561

รหัสสถานะ

0 ออกใบแจ้ง 1 จำหน่ายไม่ชัดเจน 2 ไม่มีเลขบ้านตามจำ 3 ไม่ยอมรับ 4 ไม่มีผู้รับตามจำหน้า 5 ไม่มารับตามกำหนด 6 เล็กกิจการ
 7 ย้ายไม่ทราบที่อยู่ใหม่ 8 บ้านปิด 9 ต่างประเทศ (นำจ่ายไม่ A ปณ. (ไปรษณีย์ อนาคตเอกชน) B นำจ่ายใหม่ C ส่วนราชการ/บริษัท D อื่น ๆ
 E Super EMS F รอจ่าย ณ ที่ทำการ ไปรษณีย์ G นำจ่าย ณ ตู้ไปรษณีย์ H ตู้นำจ่ายไปรษณีย์ I โทรศัทพ์ติดต่อผู้รับ J ขอรับเองที่ไปรษณีย์ K ส่งคืนทาง

*กรุณาเว้นว่าง ถ้าหากนำจ่ายเรียบร้อยแล้ว

| รหัสเวลา | A 0600-0859 | B 0900-1159 | C 1200-1629 | D 1630-1759 | E 1800-2100 |
|-------------------|-------------|---|-------------|-------------|--|
| EU 4096 9372 0 TH | ที่อยู่ 1 | นันทวัน อินทาดกรวด มรก. | 2/1 | 1 | ลายมือชื่อ หมายเลข จำนวนเงิน .00 |
| EU 3501 5291 7 TH | ที่อยู่ 1 | ไอกามา จำแกะ มรก. | 2/1 | 2 | ลายมือชื่อ หมายเลข จำนวนเงิน .00 |
| EU 7505 4989 9 TH | ที่อยู่ 1 | รัตติกาล สภักดีศรีกุล มรก. | 2/1 | 3 | ลายมือชื่อ หมายเลข จำนวนเงิน .00 |
| EU 4270 9521 5 TH | ที่อยู่ 1 | ประพล จิตคติ มรก. | 2/1 | 4 | ลายมือชื่อ หมายเลข จำนวนเงิน .00 |
| EU 1091 9815 8 TH | ที่อยู่ 1 | อัจฉรา พุทธิมา มรก. | 2/1 | 5 | ลายมือชื่อ หมายเลข จำนวนเงิน .00 |
| ET 3235 5134 0 TH | ที่อยู่ 1 | ฝ่ายงานสวัสดิการ งานกอง ทุนเงิน มรก. | 2/1 | 6 | ลายมือชื่อ หมายเลข จำนวนเงิน .00 |
| ET 5124 0076 9 TH | ที่อยู่ 1 | อธิการบดี มรก. | 2/1 | 7 | ลายมือชื่อ หมายเลข จำนวนเงิน .00 |
| ET 0852 2582 9 TH | ที่อยู่ 1 | ศูนย์ฝึกประสบการณ์วิชาชีพ มรก. | 2/1 | 8 | ลายมือชื่อ หมายเลข จำนวนเงิน .00 |
| EU 1817 4510 1 TH | ที่อยู่ 1 | ฝ่ายงานสวัสดิการ งานกอง ทุน มรก. | 2/1 | 9 | ลายมือชื่อ หมายเลข จำนวนเงิน .00 |
| ET 8067 9800 7 TH | ที่อยู่ 1 | อธิการบดี มรก. | 2/1 | 10 | ลายมือชื่อ หมายเลข จำนวนเงิน .00 |
| DB 6244 18720 TH | ที่อยู่ 1 | รองอธิการบดี มรก. | 2/1 | 11 | ลายมือชื่อ หมายเลข จำนวนเงิน .00 |
| | ที่อยู่ | | 12 | 12 | ลายมือชื่อ หมายเลข จำนวนเงิน .00 |

บัญชีนำจ่าย

RC No. 300252



กำแพงเพชร

300252 389074

| | | | | |
|------------|--|---|---|------------|
| ด้านจ่าย | PRT62000MSA0001 | นำจ่ายโดย | วันที่ | 26/02/2561 |
| วิธีนำจ่าย | <input type="checkbox"/> จักรยาน <input type="checkbox"/> รถ จักรยานยนต์ <input type="checkbox"/> เรือ <input type="checkbox"/> ตู้เช่า | <input type="checkbox"/> เดินไปนำจ่าย <input checked="" type="checkbox"/> นำจ่าย ณ ที่ทำการ <input type="checkbox"/> นำจ่ายจำนวนมาก <input type="checkbox"/> สามล้อเครื่อง | <input type="checkbox"/> รับเองจำนวนมาก | |

26 ก.พ. 2561

- รหัสสถานะ
- | | | | | | | |
|--------------------------|------------------------------|--|------------------------------|------------------------|-----------------------|----------------|
| 0 ออกใบแจ้ง | 1 จำหน่ายไม่ชัดเจน | 2 ไม่มีเลขบ้านตามจำหน้า | 3 ไม่ยอมรับ | 4 ไม่มีผู้รับตามจำหน้า | 5 ไม่มารับตามกำหนด | 6 เลิกกิจการ |
| 7 ย้ายไม่ทราบที่อยู่ใหม่ | 8 บ้านเปิด | 9 ต่างประเทศ (นำจ่ายไม่ได้) | A ปลายทาง (ไปรษณีย์เอกชน) | B นำจ่ายใหม่ | C ส่วนราชการ/บริษัท | D อื่น ๆ |
| E Super EMS | F รูดจ่าย ณ ที่ทำการไปรษณีย์ | G นำจ่าย ณ ตู้ไปรษณีย์เช่า (ออกใบแจ้ง) | H ตู้นำจ่ายไปรษณีย์อัตโนมัติ | I โทรศัพท์ติดต่อผู้รับ | J ขอรับเองที่ไปรษณีย์ | K ส่งคืนต้นทาง |

*กรุณาเว้นว่าง ถ้าหากนำจ่ายเรียบร้อย

| รหัสเวลา | A 0600-0859 | B 0900-1159 | C 1200-1629 | D 1630-1759 | E 1800-2100 |
|-------------------|--------------------------------------|----------------------|--------------|---------------------------------|----------------|
| ED 3476 0926 5 TH | ที่อยู่: 1 ถนนพวงศ บัญชรอบ มรก. กลอง | ลายมือชื่อ: [ลายมือ] | หมายเลข: [] | สถานะ: <input type="checkbox"/> | จำนวนเงิน: [] |
| ED 3532 2784 9 TH | ที่อยู่: 1 ถนนพวงศ บัญชรอบ มรก. กลอง | ลายมือชื่อ: [ลายมือ] | หมายเลข: [] | สถานะ: <input type="checkbox"/> | จำนวนเงิน: [] |
| 18022313000D6ET | ที่อยู่: 1 ถนนพวงศ บัญชรอบ มรก. กลอง | ลายมือชื่อ: [ลายมือ] | หมายเลข: [] | สถานะ: <input type="checkbox"/> | จำนวนเงิน: [] |
| | ที่อยู่: [] | ลายมือชื่อ: [] | หมายเลข: [] | สถานะ: <input type="checkbox"/> | จำนวนเงิน: [] |
| | ที่อยู่: [] | ลายมือชื่อ: [] | หมายเลข: [] | สถานะ: <input type="checkbox"/> | จำนวนเงิน: [] |
| | ที่อยู่: [] | ลายมือชื่อ: [] | หมายเลข: [] | สถานะ: <input type="checkbox"/> | จำนวนเงิน: [] |
| | ที่อยู่: [] | ลายมือชื่อ: [] | หมายเลข: [] | สถานะ: <input type="checkbox"/> | จำนวนเงิน: [] |
| | ที่อยู่: [] | ลายมือชื่อ: [] | หมายเลข: [] | สถานะ: <input type="checkbox"/> | จำนวนเงิน: [] |
| | ที่อยู่: [] | ลายมือชื่อ: [] | หมายเลข: [] | สถานะ: <input type="checkbox"/> | จำนวนเงิน: [] |
| | ที่อยู่: [] | ลายมือชื่อ: [] | หมายเลข: [] | สถานะ: <input type="checkbox"/> | จำนวนเงิน: [] |
| | ที่อยู่: [] | ลายมือชื่อ: [] | หมายเลข: [] | สถานะ: <input type="checkbox"/> | จำนวนเงิน: [] |
| | ที่อยู่: [] | ลายมือชื่อ: [] | หมายเลข: [] | สถานะ: <input type="checkbox"/> | จำนวนเงิน: [] |
| | ที่อยู่: [] | ลายมือชื่อ: [] | หมายเลข: [] | สถานะ: <input type="checkbox"/> | จำนวนเงิน: [] |
| | ที่อยู่: [] | ลายมือชื่อ: [] | หมายเลข: [] | สถานะ: <input type="checkbox"/> | จำนวนเงิน: [] |

บัญชีนำจ่าย

RC No. 300252

กำแพงเพชร

ด้านจ่าย PRT62000MSA123 นำจ่ายโดย _____ วันที่ 26/02/2561
 วิธีนำจ่าย จักรยาน เรือ เดินไปนำจ่าย นำจ่ายจำนวนมาก รับเองจำนวนมาก
 รถ จักรยานยนต์ ตู้เช่า นำจ่าย ณ ที่ทำการ สามล้อเครื่อง

26 ก.พ. 2561

รหัสสถานะ

0 ออกใบแจ้ง 1 จำหน่ายไม่ชัดเจน 2 ไม่มีเลขบ้านตามจำ 3 ไม่ยอมรับ 4 ไม่มีผู้รับตามจำหน้า 5 ไม่มารับตามกำหนด 6 เลิกกิจการ
 7 ย้ายไม่ทราบที่อยู่ใหม่ 8 บ้านปิด 9 ต่างประเทศ (นำจ่ายไม่ A ปต.อ. (ไปรษณีย์ B นำจ่ายใหม่ C ส่วนราชการ/บริษัทฯ D อื่น ๆ
 ได้) อนุญาตเอกชน)
 E Super EMS F รอจ่าย ณ ที่ทำการ G นำจ่าย ณ ตู้ไปรษณีย์ H ตู้นำจ่ายไปรษณีย์ I โทรศัพท์ติดต่อผู้รับ J ขอรับเองที่ไปรษณีย์ K ส่งคืนต้นทาง

*กรุณาเว้นว่าง ถ้าหากนำจ่ายเรียบร้อยแล้ว

| รหัสเวลา | A 0600-0859 | B 0900-1159 | C 1200-1629 | D 1630-1759 | E 1800-2100 | สถานะ | |
|-------------------|---|-------------|-------------|-------------------|-------------|-----------|-------|
| ที่อยู่ | อนุชิต อ่อนเกษ 69 ม.1 นครชุม | ก.ล. | ลายมือชื่อ | หมายเลข | จำนวนเงิน | จำนวนเงิน | สถานะ |
| RM 2210 7558 8 TH | หมายเหต | | 1 | ใส่ชื่อ-สกุล เต็ม | .00 | | เวลา |
| ที่อยู่ | ม.ราชภัฏ | | ลายมือชื่อ | หมายเลข | จำนวนเงิน | จำนวนเงิน | สถานะ |
| RM 5307 2087 0 TH | หมายเหต | | 2 | ใส่ชื่อ-สกุล เต็ม | .00 | | เวลา |
| ที่อยู่ | อ.ประพักษ์ ฤกษ์ 69 ม.1 นครชุม | | ลายมือชื่อ | หมายเลข | จำนวนเงิน | จำนวนเงิน | สถานะ |
| RP 1731 5316 9 TH | หมายเหต | | 3 | ใส่ชื่อ-สกุล เต็ม | .00 | | เวลา |
| ที่อยู่ | เมตติษา อ่อนตา 69 ม.1 นครชุม | | ลายมือชื่อ | หมายเลข | จำนวนเงิน | จำนวนเงิน | สถานะ |
| RM 5776 5837 5 TH | หมายเหต | | 4 | ใส่ชื่อ-สกุล เต็ม | .00 | | เวลา |
| ที่อยู่ | ผศ.อนชว เกตเจริญ ม.ราชภัฏ | | ลายมือชื่อ | หมายเลข | จำนวนเงิน | จำนวนเงิน | สถานะ |
| RB 1803 6553 5 TH | หมายเหต | | 5 | ใส่ชื่อ-สกุล เต็ม | .00 | | เวลา |
| ที่อยู่ | พลอยนิชชา เดชะเกรงจตุรี มหาวิทยาลัยราชภัฏ กำแพงเพชร | | ลายมือชื่อ | หมายเลข | จำนวนเงิน | จำนวนเงิน | สถานะ |
| RB 0521 2810 4 TH | หมายเหต | | 6 | ใส่ชื่อ-สกุล เต็ม | .00 | | เวลา |
| ที่อยู่ | อ.พรหมเมศ วีระพันธ์ 69 ม.1 นครชุม | | ลายมือชื่อ | หมายเลข | จำนวนเงิน | จำนวนเงิน | สถานะ |
| RB 3102 3899 4 TH | หมายเหต | | 7 | ใส่ชื่อ-สกุล เต็ม | .00 | | เวลา |
| ที่อยู่ | ผศ.สุวิทย์ วงษ์บุญมาก 69 ม.1 นครชุม | | ลายมือชื่อ | หมายเลข | จำนวนเงิน | จำนวนเงิน | สถานะ |
| RL 4549 2588 9 TH | หมายเหต | | 8 | ใส่ชื่อ-สกุล เต็ม | .00 | | เวลา |
| ที่อยู่ | สรวิชชา นำเงินสฤณี 69 ม.1 นครชุม | | ลายมือชื่อ | หมายเลข | จำนวนเงิน | จำนวนเงิน | สถานะ |
| RP 1779 8686 5 TH | หมายเหต | | 9 | ใส่ชื่อ-สกุล เต็ม | .00 | | เวลา |
| ที่อยู่ | นพรัตน์ ไชยวิโน มหาวิทยาลัยราชภัฏ กำแพงเพชร | | ลายมือชื่อ | หมายเลข | จำนวนเงิน | จำนวนเงิน | สถานะ |
| RL 3088 6971 4 TH | หมายเหต | | 10 | ใส่ชื่อ-สกุล เต็ม | .00 | | เวลา |
| ที่อยู่ | เกษมา สุรเดช มหาวิทยาลัยราชภัฏกำแพงเพชร | | ลายมือชื่อ | หมายเลข | จำนวนเงิน | จำนวนเงิน | สถานะ |
| RB 0395 6942 0 TH | หมายเหต | | 11 | ใส่ชื่อ-สกุล เต็ม | .00 | | เวลา |
| ที่อยู่ | สาธิต ยอดอนาทอง 69 ม.1 นครชุม | | ลายมือชื่อ | หมายเลข | จำนวนเงิน | จำนวนเงิน | สถานะ |
| RL 8904 8147 2 TH | หมายเหต | | 12 | ใส่ชื่อ-สกุล เต็ม | .00 | | เวลา |

บัญชีนำจ่าย

RC No. 300252

กำแพงเพชร

| | | | | |
|------------|--|---|--------------|------------|
| ด้านจ่าย | PRT62000MSA123 | นำจ่ายโดย | วันที่ | 26/02/2561 |
| วิธีนำจ่าย | <input type="checkbox"/> จักรยาน <input type="checkbox"/> เรือ <input type="checkbox"/> เดินไปนำจ่าย <input type="checkbox"/> นำจ่ายจำนวนมาก <input type="checkbox"/> รับเองจำนวนมาก | <input type="checkbox"/> นำจ่าย ณ ที่ทำการ <input type="checkbox"/> สวมล้อเครื่อง | | |
| | <input checked="" type="checkbox"/> รถจักรยานยนต์ <input type="checkbox"/> ตู้เช่า | | 26 ก.พ. 2561 | |

รหัสสถานะ

| | | | | | | |
|--------------------------|-----------------------------|--|---------------------|------------------------|-----------------------|----------------|
| 0 ออกใบแจ้ง | 1 จำหน่ายไม่ชัดเจน | 2 ไม่มีเลขบ้านตามจำหน้า | 3 ไม่ยอมรับ | 4 ไม่มีผู้รับตามจำหน้า | 5 ไม่มารับตามกำหนด | 6 เลิกกิจการ |
| 7 ข้ายไม่ทราบที่อยู่ใหม่ | 8 บ้านปิด | 9 ต่างประเทศ (นำจ่ายไม่ A ปต. (ไปรษณีย์ อนุมัติเอกชน) ได้) | B นำจ่ายใหม่ | C ส่วนราชการ/บริษัท | D อื่น ๆ | |
| E Super EMS | F รอจ่าย ณ ที่ทำการไปรษณีย์ | G นำจ่าย ณ ตู้ไปรษณีย์ | H ตู้นำจ่ายไปรษณีย์ | I โทรศัพท์ติดต่อผู้รับ | J ขอรับเองที่ไปรษณีย์ | K ส่งคืนต้นทาง |

*กรุณาเว้นว่าง ถ้าหากนำจ่ายเรียบร้อยแล้ว

| รหัสเวลา | A 0600-0859 | B 0900-1159 | C 1200-1629 | D 1630-1759 | E 1800-2100 | สถานะ |
|-------------------|---|-------------|-------------------|-------------|-------------|---------|
| | ที่อยู่ / ภัทรวรรณ ไขยกักดี มหาวิทยาลัยราชภัฏ กำแพงเพชร | ช.ญ. | ลายมือชื่อ / | หมายเลข / | จำนวนเงิน / | สถานะ / |
| RU 7890 4346 8 TH | หมายเหตุ | | ใส่ชื่อ-สกุล เต็ม | .00 | เวลา | |
| | ที่อยู่ / ม.ราชภัฏ 69 ม.1 นครชุม | ช.ญ. | ลายมือชื่อ / | หมายเลข / | จำนวนเงิน / | สถานะ / |
| RM 2141 2698 7 TH | หมายเหตุ | | ใส่ชื่อ-สกุล เต็ม | .00 | เวลา | |
| | ที่อยู่ / ม.ราชภัฏ 69 ม.1 นครชุม | ช.ญ. | ลายมือชื่อ / | หมายเลข / | จำนวนเงิน / | สถานะ / |
| RL 3088 6892 6 TH | หมายเหตุ | | ใส่ชื่อ-สกุล เต็ม | .00 | เวลา | |
| | ที่อยู่ / ม.ราชภัฏ 69 ม.1 นครชุม | ช.ญ. | ลายมือชื่อ / | หมายเลข / | จำนวนเงิน / | สถานะ / |
| RB 0559 3808 3 TH | หมายเหตุ | | ใส่ชื่อ-สกุล เต็ม | .00 | เวลา | |
| | ที่อยู่ / ม.ราชภัฏ 69 ม.1 นครชุม | ช.ญ. | ลายมือชื่อ / | หมายเลข / | จำนวนเงิน / | สถานะ / |
| RX 1204 9540 5 TH | หมายเหตุ | | ใส่ชื่อ-สกุล เต็ม | .00 | เวลา | |
| | ที่อยู่ / ม.ราชภัฏ 69 ม.1 นครชุม | ช.ญ. | ลายมือชื่อ / | หมายเลข / | จำนวนเงิน / | สถานะ / |
| RM 0460 2914 7 TH | หมายเหตุ | | ใส่ชื่อ-สกุล เต็ม | .00 | เวลา | |
| | ที่อยู่ / อษา วีระพันธ์ 69/9 ม.1 นครชุม | ช.ล.ตอบรับ | ลายมือชื่อ / | หมายเลข / | จำนวนเงิน / | สถานะ / |
| RB 1464 1487 1 TH | หมายเหตุ | | ใส่ชื่อ-สกุล เต็ม | .00 | เวลา | |
| | ที่อยู่ / พรหมเมต วีระพันธ์ 69/9 ม.1 นครชุม | ช.ล.ตอบรับ | ลายมือชื่อ / | หมายเลข / | จำนวนเงิน / | สถานะ / |
| RB 1464 1489 9 TH | หมายเหตุ | | ใส่ชื่อ-สกุล เต็ม | .00 | เวลา | |
| | ที่อยู่ / ยุติธรรม ปрма 69/73 ม.1 นครชุม | ช.ล.ตอบรับ | ลายมือชื่อ / | หมายเลข / | จำนวนเงิน / | สถานะ / |
| RM 1598 3511 3 TH | หมายเหตุ | | ใส่ชื่อ-สกุล เต็ม | .00 | เวลา | |
| | ที่อยู่ / รุ่งจี ศรีดาเดช 69 ม.1 นครชุม | ช.ล.ตอบรับ | ลายมือชื่อ / | หมายเลข / | จำนวนเงิน / | สถานะ / |
| RB 5951 8742 6 TH | หมายเหตุ | | ใส่ชื่อ-สกุล เต็ม | .00 | เวลา | |
| | ที่อยู่ / ม.ราชภัฏ | ช.ล. | ลายมือชื่อ / | หมายเลข / | จำนวนเงิน / | สถานะ / |
| RX 1350 8469 2 TH | หมายเหตุ | | ใส่ชื่อ-สกุล เต็ม | .00 | เวลา | |
| | ที่อยู่ / ม.ราชภัฏ | ช.ล. | ลายมือชื่อ / | หมายเลข / | จำนวนเงิน / | สถานะ / |
| RM 3943 5569 7 TH | หมายเหตุ | | ใส่ชื่อ-สกุล เต็ม | .00 | เวลา | |

บัญชีนำจ่าย

RC No. 300252

กำแพงเพชร

| | | | | |
|------------|---|--|--|---|
| ด้านจ่าย | PRT62000MSA123 | นำจ่ายโดย | วันที่ | 26/02/2561 |
| วิธีนำจ่าย | <input type="checkbox"/> จักรยาน | <input type="checkbox"/> เรือ | <input type="checkbox"/> เดินไปนำจ่าย | <input type="checkbox"/> นำจ่ายจำนวนมาก |
| | <input checked="" type="checkbox"/> รถจักรยานยนต์ | <input type="checkbox"/> ตู้เช่า | <input type="checkbox"/> นำจ่าย ณ ที่ทำการ | <input type="checkbox"/> รับเองจำนวนมาก |
| | | <input type="checkbox"/> นำจ่าย ณ ที่ทำการ | <input type="checkbox"/> สามล้อเครื่อง | |




26 ก.พ. 2561

รหัสสถานะ

- | | | | | | | |
|---------------------------|-----------------------------|--|------------------------------|------------------------|-----------------------|----------------|
| 0 ออกใบแจ้ง | 1 จำหน่ายไม่ชัดเจน | 2 ไม่มีเลขบ้านตามจำหน้า | 3 ไม่ยอมรับ | 4 ไม่มีผู้รับตามจำหน้า | 5 ไม่มารับตามกำหนด | 6 เล็กกิจการ |
| 7 ย้าย/ไม่ทราบที่อยู่ใหม่ | 8 บ้านปิด | 9 ต่างประเทศ (นำจ่ายไม่ได้) | A ปณ. (ไปรษณีย์เอกชน) | B นำจ่ายใหม่ | C ส่วนราชการ/บริษัทฯ | D อื่น ๆ |
| E Super EMS | F รอจ่าย ณ ที่ทำการไปรษณีย์ | G นำจ่าย ณ ตู้ไปรษณีย์เช่า (ออกใบแจ้ง) | H ตู้นำจ่ายไปรษณีย์อัตโนมัติ | I โทรศัพท์ติดต่อผู้รับ | J ขอรับเองที่ไปรษณีย์ | K ส่งคืนต้นทาง |

*กรุณาเว้นว่าง ถ้าหากนำจ่ายเรียบร้อยแล้ว

รหัสเวลา

| A | B | C | D | E |
|--|--------------------------------------|--------------------------------------|--------------------------------------|------------------------------|
| 0600-0859 | 0900-1159 | 1200-1629 | 1630-1759 | 1800-2100 |
|  ที่อยู่ ม.ราชภัฏ ชล. RM 5177 7347 5 TH หมายเหตุ | 1 ลายมือชื่อ ใส่ชื่อ-สกุล เต็ม | 2 ลายมือชื่อ ใส่ชื่อ-สกุล เต็ม | 3 ลายมือชื่อ ใส่ชื่อ-สกุล เต็ม | หมายเหตุ จำนวนเงิน .00 |
|  ที่อยู่ ม.ราชภัฏ ชล. RM 5177 7346 7 TH หมายเหตุ | 2 ลายมือชื่อ ใส่ชื่อ-สกุล เต็ม | 2 ลายมือชื่อ ใส่ชื่อ-สกุล เต็ม | 3 ลายมือชื่อ ใส่ชื่อ-สกุล เต็ม | หมายเหตุ จำนวนเงิน .00 |
|  ที่อยู่ ม.ราชภัฏ ชล. RM 5177 7345 3 TH หมายเหตุ | 3 ลายมือชื่อ ใส่ชื่อ-สกุล เต็ม | 3 ลายมือชื่อ ใส่ชื่อ-สกุล เต็ม | 3 ลายมือชื่อ ใส่ชื่อ-สกุล เต็ม | หมายเหตุ จำนวนเงิน .00 |

26/2/2561 07:17:26