

บัญชีนำจ่าย

RC No. 300252



กำแพงเพชร

300252 368304

ด้านจ่าย	PRT62000MSA0001	นำจ่ายโดย	วันที่	18/10/2561
วิธีนำจ่าย	<input type="checkbox"/> จักรยาน <input type="checkbox"/> เรือ <input type="checkbox"/> เดินไปนำจ่าย <input type="checkbox"/> นำจ่ายจำนวนมาก <input type="checkbox"/> รับเองจำนวนมาก	<input type="checkbox"/> รถ จักรยานยนต์ <input type="checkbox"/> ตู้เช่า <input checked="" type="checkbox"/> นำจ่าย ณ ที่ทำการ <input type="checkbox"/> สามล้อเครื่อง		

- รหัสสถานะ
- | | | | | | | |
|---------------------------|-----------------------------|--|------------------------------|--|-------------------------|----------------|
| 0 ออกใบแจ้ง | 1 จำหน่ายไม่ชัดเจน | 2 ไม่มีเลขบ้านตามจำหน้า | 3 ผู้รับปฏิเสธการรับ | 4 ไม่มีผู้รับตามจำหน้า | 5 ไม่มารับตามกำหนด | 6 เลิกกิจการ |
| 7 ย้าย/ไม่ทราบที่อยู่ใหม่ | 8 บ้านเปิด | 9 ต่างประเทศ (นำจ่ายไม่ได้) | A ปณอ. (ไปรษณีย์อนุญาตเอกชน) | B นำจ่ายใหม่ | C ส่วนราชการ/บริษัทหยุด | D อื่น ๆ |
| E Super EMS | F รอจ่าย ณ ที่ทำการไปรษณีย์ | G นำจ่าย ณ ตู้ไปรษณีย์เช่า (ออกใบแจ้ง) | H ตู้นำจ่ายไปรษณีย์อัตโนมัติ | I โทรศัพท์ติดต่อบริษัทผู้รับไม่ได้รับสาย | J ขอรับเองที่ไปรษณีย์ | K ส่งคืนต้นทาง |

*กรุณาเว้นว่าง ถ้าหากนำจ่ายเรียบร้อย

รหัสเวลา	A 0600-0859	B 0900-1159	C 1200-1629	D 1630-1759	E 1800-2100
	ที่อยู่	วิไลลักษณ์ สวานะเมลิ มรก.	1/1	ลายมือชื่อ	หมายเลข
ED 5770 1451 2 TH	หมายเหตุ			ใส่ชื่อ-สกุล เต็ม	จำนวนเงิน
	ที่อยู่	ญาติ วิโรจน์ นานกุล มรก.	1/2	ลายมือชื่อ	หมายเลข
EU 9447 2678 5 TH	หมายเหตุ			ใส่ชื่อ-สกุล เต็ม	จำนวนเงิน
	ที่อยู่	ธนกิจ โลกทอง มรก.	1/3	ลายมือชื่อ	หมายเลข
ED 5733 9391 1 TH	หมายเหตุ			ใส่ชื่อ-สกุล เต็ม	จำนวนเงิน
	ที่อยู่	สุชา ศิริกิจวาล มรก.	1/4	ลายมือชื่อ	หมายเลข
EV 8065 6848 5 TH	หมายเหตุ			ใส่ชื่อ-สกุล เต็ม	จำนวนเงิน
	ที่อยู่	ชดาร์ตน์ เทียนพลชัย มรก.	1/5	ลายมือชื่อ	หมายเลข
EY 0452 3888 6 TH	หมายเหตุ			ใส่ชื่อ-สกุล เต็ม	จำนวนเงิน
	ที่อยู่	ภาเกล้า ภูมิใหญ่ มรก.	1/6	ลายมือชื่อ	หมายเลข
EV 6203 8630 7 TH	หมายเหตุ			ใส่ชื่อ-สกุล เต็ม	จำนวนเงิน
	ที่อยู่	วาลนา จันทร์พ้อง มรก.	1/7	ลายมือชื่อ	หมายเลข
ED 5789 6145 5 TH	หมายเหตุ			ใส่ชื่อ-สกุล เต็ม	จำนวนเงิน
	ที่อยู่	วิลาวัลย์ ปิเมณี มรก.	1/8	ลายมือชื่อ	หมายเลข
EV 1658 7124 2 TH	หมายเหตุ			ใส่ชื่อ-สกุล เต็ม	จำนวนเงิน
	ที่อยู่	วชิระ สิงห์คง มรก.	1/9	ลายมือชื่อ	หมายเลข
ED 5815 1061 0 TH	หมายเหตุ			ใส่ชื่อ-สกุล เต็ม	จำนวนเงิน
	ที่อยู่	กนิษฐา กิ่งกิ่งวาลย์ มรก.	1/10	ลายมือชื่อ	หมายเลข
EU 4930 6059 7 TH	หมายเหตุ			ใส่ชื่อ-สกุล เต็ม	จำนวนเงิน
	ที่อยู่	ธนากร วงษ์ศา มรก.	1/11	ลายมือชื่อ	หมายเลข
EV 6844 4136 3 TH	หมายเหตุ			ใส่ชื่อ-สกุล เต็ม	จำนวนเงิน
	ที่อยู่	วชิระ สิงห์คง มรก.	1/12	ลายมือชื่อ	หมายเลข
EV 4043 9508 3 TH	หมายเหตุ			ใส่ชื่อ-สกุล เต็ม	จำนวนเงิน

บัญชีนำจ่าย

2.

RC No. 300252



กำแพงเพชร 300252 368305

ด้านจ่าย	PRT62000MSA0001	นำจ่ายโดย	วันที่	18/10/2561
วิธีนำจ่าย	<input type="checkbox"/> จักรยาน <input type="checkbox"/> เรือ <input type="checkbox"/> เดินไปนำจ่าย <input type="checkbox"/> นำจ่ายจำนวนมาก <input type="checkbox"/> รับเองจำนวนมาก	<input type="checkbox"/> รถ จักรยานยนต์ <input type="checkbox"/> ตู้เช่า <input checked="" type="checkbox"/> นำจ่าย ณ ที่ทำการ <input type="checkbox"/> สามล้อเครื่อง		

รหัสสถานะ

0 ออกใบแจ้ง	1 จ่าหน้าไม่ชัดเจน	2 ไม่มีเลขบ้านตามจ่าหน้า	3 ผู้รับปฏิเสธการรับ	4 ไม่มีผู้รับตามจ่าหน้า	5 ไม่มารับตามกำหนด	6 เลิกกิจการ
7 ย้ายไม่ทราบที่อยู่ใหม่	8 บ้านปิด	9 ต่างประเทศ (นำจ่ายไม่ A ปณอ. (ไปรษณีย์ อนุมัติ)	B นำจ่ายใหม่	C ส่วนราชการ/บริษัท	D อื่น ๆ	
E Super EMS	F รอจ่าย ณ ที่ทำการไปรษณีย์	G นำจ่าย ณ ตู้ไปรษณีย์	H ตู้นำจ่ายไปรษณีย์อัตโนมัติ	I โทรศัพท์ติดต่อผู้รับไม่ได้/ผู้รับไม่รับสาย	J ขอรับเองที่ไปรษณีย์	K ส่งคืนต้นทาง

*กรุณาเว้นว่าง ถ้าหากนำจ่ายเรียบร้อยแล้ว

รหัสเวลา

A 0600-0859	B 0900-1159	C 1200-1629	D 1630-1759	E 1800-2100
-------------	-------------	-------------	-------------	-------------

Barcode	ที่อยู่	รหัส	ลายมือชื่อ	หมายเลข	จำนวนเงิน	จำนวนเงิน	สถานะ
	นิติพันธ์ บุตรคุณ มรก.	2/1	ลายมือชื่อ		.00		<input type="checkbox"/>
ET 9646 0266 5 TH	หมายเหตุ		ใส่ชื่อ-สกุล เต็ม				<input type="checkbox"/>
	ทวีช ปิณีเทษ มรก.	2/2	ลายมือชื่อ		.00		<input type="checkbox"/>
EV 4782 5288 1 TH	หมายเหตุ		ใส่ชื่อ-สกุล เต็ม				<input type="checkbox"/>
	พิมพ์ประไพ พิพัฒน์นากุล มรก.	2/3	ลายมือชื่อ		.00		<input type="checkbox"/>
EU 3356 3480 1 TH	หมายเหตุ		ใส่ชื่อ-สกุล เต็ม				<input type="checkbox"/>
	รลกร ศรีวิชัย มรก.	2/4	ลายมือชื่อ		.00		<input type="checkbox"/>
EB 1090 3318 0 TH	หมายเหตุ		ใส่ชื่อ-สกุล เต็ม				<input type="checkbox"/>
	จุฑาทิพย์ โอบอ้อม มรก.	2/5	ลายมือชื่อ		.00		<input type="checkbox"/>
ED 5817 9156 6 TH	หมายเหตุ		ใส่ชื่อ-สกุล เต็ม				<input type="checkbox"/>
	ศักดิ์ศรี แสนยาเจริญกุล มรก.	2/6	ลายมือชื่อ		.00		<input type="checkbox"/>
EX 2952 9306 9 TH	หมายเหตุ		ใส่ชื่อ-สกุล เต็ม				<input type="checkbox"/>
	วันวิสา พวงมาลัย มรก.กพ.	2/7	ลายมือชื่อ		.00		<input type="checkbox"/>
ET 4588 7884 4 TH	หมายเหตุ		ใส่ชื่อ-สกุล เต็ม				<input type="checkbox"/>
	อภิญา แซ่ยัง มรก.	2/8	ลายมือชื่อ		.00		<input type="checkbox"/>
EV 7417 9690 6 TH	หมายเหตุ		ใส่ชื่อ-สกุล เต็ม				<input type="checkbox"/>
	นฤมล ส่งท้าย มรก.	2/9	ลายมือชื่อ		.00		<input type="checkbox"/>
ET 5669 8384 7 TH	หมายเหตุ		ใส่ชื่อ-สกุล เต็ม				<input type="checkbox"/>
	วชิรวิทย์ วรรณิกา มรก.	2/10	ลายมือชื่อ		.00		<input type="checkbox"/>
EV 5450 6638 5 TH	หมายเหตุ		ใส่ชื่อ-สกุล เต็ม				<input type="checkbox"/>
	มรก.กพ. (ฝ่ายผลิต)	2/11	ลายมือชื่อ		.00		<input type="checkbox"/>
EV 3009 2770 8 TH	หมายเหตุ		ใส่ชื่อ-สกุล เต็ม				<input type="checkbox"/>
	ไตรรงค์ เปลี่ยนแสง มรก.	2/12	ลายมือชื่อ		.00		<input type="checkbox"/>
EV 9730 8837 9 TH	หมายเหตุ		ใส่ชื่อ-สกุล เต็ม				<input type="checkbox"/>



ด้านจ่าย PRT62000MSA0001 นำจ่ายโดย _____ วันที่ 18/10/2561

วิธีนำจ่าย จักรยาน เรือ เดินไปนำจ่าย นำจ่ายจำนวนมาก รับเองจำนวนมาก

รถ จักรยานยนต์ ตู้เช่า นำจ่าย ณ ที่ทำการ สามล้อเครื่อง

รหัสสถานะ

0 ออกใบแจ้ง 1 จำหน่ายไม่ชัดเจน 2 ไม่มีเลขบ้านตามจำหน้า 3 ผู้รับปฏิเสธการรับ 4 ไม่มีผู้รับตามจำหน้า 5 ไม่มารับตามกำหนด 6 เล็กกิจการ

7 ย้ายไม่ทราบที่อยู่ใหม่ 8 บ้านปิด 9 ต่างประเทศ (นำจ่ายไม่ A ปลดอ. (ไปรษณีย์ อนุญาตเอกชน) B นำจ่ายใหม่ C ส่วนราชการ/บริษัท D อื่น ๆ

E Super EMS F รอจ่าย ณ ที่ทำการ G นำจ่าย ณ ตู้ไปรษณีย์ H ตู้นำจ่ายไปรษณีย์ I โทรศัพท์ติดต่อผู้รับไม่ J ขอรับเองที่ไปรษณีย์ K ส่งคืนต้นทาง

*กรุณาเว้นว่าง ถ้าหากนำจ่ายเรียบร้อยแล้ว

รหัสเวลา

A 0600-0859 B 0900-1159 C 1200-1629 D 1630-1759 E 1800-2100

Barcode	ที่อยู่	ชื่อ	ลายมือชื่อ	หมายเลข	จำนวนเงิน	จำนวนเงิน	สถานะ	เวลา
EV 7386 1568 8 TH	อริการบดี มรก.	3/1		.00			<input type="checkbox"/>	<input type="checkbox"/>
EU 4891 6400 9 TH	อริการบดี มรก.	3/2		.00			<input type="checkbox"/>	<input type="checkbox"/>
ED 5603 6639 5 TH	อริการบดี มรก.	3/3		.00			<input type="checkbox"/>	<input type="checkbox"/>
EV 9244 4930 6 TH	อริการบดี มรก.	3/4		.00			<input type="checkbox"/>	<input type="checkbox"/>
EV 4843 3997 5 TH	วุฒิชัย ตระกูลเกษม มรก.	3/5		.00			<input type="checkbox"/>	<input type="checkbox"/>
EV 6215 5659 4 TH	จันทิมา ก้อนจันทร์เทศ มรก.	3/6		.00			<input type="checkbox"/>	<input type="checkbox"/>
EU 9101 8473 1 TH	ภัทรวรรณ ไชยภักดี มรก.	3/7		.00			<input type="checkbox"/>	<input type="checkbox"/>
EI 6218 0375 5 TH	ประจวบ ขวัญมัน มรก.	3/8		.00			<input type="checkbox"/>	<input type="checkbox"/>
EV 6164 1411 7 TH	พพร เขียมโล มรก.	3/9		.00			<input type="checkbox"/>	<input type="checkbox"/>
EV 0370 2411 5 TH	กมลบดี คณะวิทยาการ จัดการฯ มรก.	3/10		.00			<input type="checkbox"/>	<input type="checkbox"/>
EV 1041 4538 8 TH	จุฑาทิพย์ โออ้อม มรก.	3/11		.00			<input type="checkbox"/>	<input type="checkbox"/>
EU 5839 7510 3 TH	กมลบดี คณะวิทยาการ จัดการฯ มรก.	3/12		.00			<input type="checkbox"/>	<input type="checkbox"/>

บัญชีนำจ่าย

4

RC No. 300252



กำแพงเพชร 300252 368307

ด้านจ่าย	PRT62000MSA0001	นำจ่ายโดย	วันที่	18/10/2561
วิธีนำจ่าย	<input type="checkbox"/> จักรยาน <input type="checkbox"/> เรือ <input type="checkbox"/> เดินไปนำจ่าย <input type="checkbox"/> นำจ่ายจำนวนมาก <input type="checkbox"/> รับเองจำนวนมาก	<input type="checkbox"/> รถ จักรยานยนต์ <input type="checkbox"/> ตู้เช่า <input checked="" type="checkbox"/> นำจ่าย ณ ที่ทำการ <input type="checkbox"/> สามล้อเครื่อง		

รหัสสถานะ

0 ออกใบแจ้ง	1 จ่าหน้าไม่ชัดเจน	2 ไม่มีเลขบ้านตามจ่าหน้า	3 ผู้รับปฏิเสธการรับ	4 ไม่มีผู้รับตามจ่าหน้า	5 ไม่มารับตามกำหนด	6 เลิกกิจการ
7 ย้าย/ไม่ทราบที่อยู่ใหม่	8 บ้านปิด	9 ต่างประเทศ (นำจ่ายไม่ได้)	A ปณอ. (ไปรษณีย์อนุญาตเอกชน)	B นำจ่ายใหม่	C ส่วนราชการ/บริษัทหยุด	D อื่น ๆ
E Super EMS	F รอจ่าย ณ ที่ทำการไปรษณีย์	G นำจ่าย ณ ตู้ไปรษณีย์เช่า (ออกใบแจ้ง)	H ตู้นำจ่ายไปรษณีย์อัตโนมัติ	I โทรศัพท์ติดต่อผู้รับไม่ได้/ผู้รับไม่รับสาย	J ขอรับเองที่ไปรษณีย์	K ส่งคืนต้นทาง

*กรุณาเว้นว่าง ถ้าหากนำจ่ายเรียบร้อยแล้ว

รหัสเวลา

A 0600-0859	B 0900-1159	C 1200-1629	D 1630-1759	E 1800-2100
-------------	-------------	-------------	-------------	-------------

Barcode	ที่อยู่	หมายเลข	สถานะ
ET 0872 4564 0 TH	ถนนตีถนนนครศาสตร์	.00	สถานะ
EV 8330 0377 0 TH	อริการบตี มรก.	.00	สถานะ
ED 5809 3038 5 TH	ตรรกพร สุขเกษม มรก.	.00	สถานะ
EU 5185 4602 0 TH	ชาลี ตระกูล มรก.	.00	สถานะ
ED 5791 0721 7 TH	พบพร เอี่ยมใส มรก.	.00	สถานะ
ED 5771 4829 8 TH	กิลปณรงค์ ฉวีพัฒน์ มรก.	.00	สถานะ
Ex 3125 8550 1 TH	มีมมร 214 นพินิจ นพกุล.		สถานะ
EV 9651 2657 6 TH	อชเชติท กุมากร วิชัย		สถานะ
			สถานะ
			สถานะ
			สถานะ
			สถานะ
			สถานะ
			สถานะ

บัญชีนำจ่าย

RC No. 300252

กำแพงเพชร





ด้านจ่าย PRT62000MSA123 นำจ่ายโดย วันที่ 18/10/2561

วิธีนำจ่าย จักรยาน เรือ เดินไปนำจ่าย นำจ่ายจำนวนมาก รับเองจำนวนมาก

รถ จักรยานยนต์ ตู้เช่า นำจ่าย ณ ที่ทำการ สามล้อเครื่อง

- รหัสสถานะ
- 0 ออกใบแจ้ง 1 จำนวนไม่ชัดเจน 2 ไม่มีเลขบ้านตามจำ 3 ผู้รับปฏิเสธการรับ 4 ไม่มีผู้รับตามจำหน้า 5 ไม่มารับตามกำหนด 6 เลิกกิจการ
- 7 ข้าย/ไม่ทราบที่อยู่ใหม่ 8 บ้านปิด 9 ต่างประเทศ (นำจ่ายไม่ A ปลอดภัย (ไปรษณีย์ B นำจ่ายใหม่ C ส่วนราชการ/บริษัท D อื่น ๆ
- E Super EMS F รอจ่าย ณ ที่ทำการ ไปรษณีย์ G นำจ่าย ณ ตู้ไปรษณีย์ H ตู้นำจ่ายไปรษณีย์ I โทรศัพท์ติดต่อผู้รับไม่ J ขอรับเองที่ไปรษณีย์ K ส่งคืนต้นทาง

*กรุณาเว้นว่าง ถ้าหากนำจ่ายเรียบร้อยแล้ว

รหัสเวลา	A 0600-0859	B 0900-1159	C 1200-1629	D 1630-1759	E 1800-2100
 ที่อยู่: พิมลพรรณ ตีเมฆ มหาวิทยาลัยราชภัฏ กำแพงเพชร ชล. RY 5224 7069 3 TH	หมายเหต 6/1	หมายเลข จำนวนเงิน .00	หมายเลข จำนวนเงิน .00	หมายเลข จำนวนเงิน .00	หมายเลข จำนวนเงิน .00
 ที่อยู่: อธิการบดี มหาวิทยาลัยราชภัฏ กำแพงเพชร ชล. RL 6148 6801 3 TH	หมายเหต 6/2	หมายเลข จำนวนเงิน .00	หมายเลข จำนวนเงิน .00	หมายเลข จำนวนเงิน .00	หมายเลข จำนวนเงิน .00
 ที่อยู่: วิชาเลข ไซยแก้ว 69 ม.1 ต.นครชุม ชล. RY 5250 7521 5 TH	หมายเหต 6/3	หมายเลข จำนวนเงิน .00	หมายเลข จำนวนเงิน .00	หมายเลข จำนวนเงิน .00	หมายเลข จำนวนเงิน .00
 ที่อยู่: อาตี ชัยพรอุปถัมภ์ 69 ม.1 ต.นครชุม ชล. RY 1854 5278 3 TH	หมายเหต 6/4	หมายเลข จำนวนเงิน .00	หมายเลข จำนวนเงิน .00	หมายเลข จำนวนเงิน .00	หมายเลข จำนวนเงิน .00

18/10/2561 06:17:17

บัญชีนำจ่าย

5

RC No. 300252

กำแพงเพชร

ด้านจ่าย	PRT6200MSA123	นำจ่ายโดย	วันที่	18/10/2561
วิธีนำจ่าย	<input type="checkbox"/> จักรยาน <input type="checkbox"/> เรือ <input type="checkbox"/> เดินไปนำจ่าย <input type="checkbox"/> นำจ่ายจำนวนมาก <input type="checkbox"/> รับเองจำนวนมาก	<input checked="" type="checkbox"/> รถ จักรยานยนต์ <input type="checkbox"/> ตู้เช่า <input type="checkbox"/> นำจ่าย ณ ที่ทำการ <input type="checkbox"/> สามล้อเครื่อง		

รหัสสถานะ

- | | | | | | | |
|---------------------------|------------------------------|---|-------------------------------|---|-----------------------|----------------|
| 0 ออกใบแจ้ง | 1 จำหน่ายไม่ชัดเจน | 2 ไม่มีเลขบ้านตามจำหน้า | 3 ผู้รับปฏิเสธการรับ | 4 ไม่มีผู้รับตามจำหน้า | 5 ไม่มารับตามกำหนด | 6 เลิกกิจการ |
| 7 ข้าย/ไม่ทราบที่อยู่ใหม่ | 8 บ้านปิด | 9 ต่างประเทศ (นำจ่ายไม่ A ปลอดภัย (ไปรษณีย์ ปลอดภัย) B นำจ่ายใหม่ C ส่วนราชการ/บริษัท หยัด D อื่น ๆ | | | | |
| E Super EMS | F รอจ่าย ณ ที่ทำการ ไปรษณีย์ | G นำจ่าย ณ ตู้ไปรษณีย์ เซา (ออกใบแจ้ง) | H ตู้นำจ่ายไปรษณีย์ อัตโนมัติ | I โทรศัพท์ติดต่อผู้รับไม่ ได้/ผู้รับไม่รับสาย | J ขอรับเองที่ไปรษณีย์ | K ส่งคืนต้นทาง |

*กรุณเว้นว่าง ถ้าหากนำจ่ายเรียบร้อย

รหัสเวลา

A 0600-0859 B 0900-1159 C 1200-1629 D 1630-1759 E 1800-2100

Barcode	ที่อยู่	ชื่อบุคคล	ลายมือชื่อ	หมายเลข	จำนวนเงิน	จำนวนเงิน	สถานะ
RB 9718 2913 5 TH	ที่อยู่	เกษร ปุขาว 69 ม.1 ต.นครชุม	ลายมือชื่อ	หมายเลข	จำนวนเงิน	จำนวนเงิน	สถานะ
	หมายเหต	ก.ล.	ใส่ชื่อ-สกุล เต็ม		.00		เวลา
RB 9638 4940 2 TH	ที่อยู่	ปราโมทย์ สวรรณโคม 69 ม.1 ต.นครชุม	ลายมือชื่อ	หมายเลข	จำนวนเงิน	จำนวนเงิน	สถานะ
	หมายเหต	ก.ล.	ใส่ชื่อ-สกุล เต็ม		.00		เวลา
LP 1007 6222 6 AU	ที่อยู่	Rosil Bolivar 69 ม.1 ต.นครชุม	ลายมือชื่อ	หมายเลข	จำนวนเงิน	จำนวนเงิน	สถานะ
	หมายเหต	ช.ญ.	ใส่ชื่อ-สกุล เต็ม		.00		เวลา
LA 0100 3048 3 CN	ที่อยู่	Bancha Wattanadsanee 69 ม.1 ต.นครชุม	ลายมือชื่อ	หมายเลข	จำนวนเงิน	จำนวนเงิน	สถานะ
	หมายเหต	ช.ญ.	ใส่ชื่อ-สกุล เต็ม		.00		เวลา
RC 5496 0330 5 MX	ที่อยู่	Wachira Singkong 69 ม.1 ต.นครชุม	ลายมือชื่อ	หมายเลข	จำนวนเงิน	จำนวนเงิน	สถานะ
	หมายเหต	ช.ญ.	ใส่ชื่อ-สกุล เต็ม		.00		เวลา
RB 9638 4870 2 TH	ที่อยู่	สิตานัน พิศนา 69 ม.1 ต.นครชุม	ลายมือชื่อ	หมายเลข	จำนวนเงิน	จำนวนเงิน	สถานะ
	หมายเหต	ช.ญ.	ใส่ชื่อ-สกุล เต็ม		.00		เวลา
RC 5756 1299 4 TH	ที่อยู่	สินีนาท บุญปุย มหาวิทยาลัยราชภัฏกำแพงเพชร	ลายมือชื่อ	หมายเลข	จำนวนเงิน	จำนวนเงิน	สถานะ
	หมายเหต	ช.ญ.	ใส่ชื่อ-สกุล เต็ม		.00		เวลา
RB 1470 8674 4 TH	ที่อยู่	อรทัย บุญเที่ยง มหาวิทยาลัยราชภัฏกำแพงเพชร	ลายมือชื่อ	หมายเลข	จำนวนเงิน	จำนวนเงิน	สถานะ
	หมายเหต	ช.ญ.	ใส่ชื่อ-สกุล เต็ม		.00		เวลา
RK 7952 8667 6 TH	ที่อยู่	บรรณารักษ์ หอสมุด ม.ราชภัฏกำแพงเพชร	ลายมือชื่อ	หมายเลข	จำนวนเงิน	จำนวนเงิน	สถานะ
	หมายเหต	ช.ญ.	ใส่ชื่อ-สกุล เต็ม		.00		เวลา
RM 2771 1929 3 TH	ที่อยู่	สถาบันวิจัยและพัฒนา มหาวิทยาลัยราชภัฏกำแพงเพชร	ลายมือชื่อ	หมายเลข	จำนวนเงิน	จำนวนเงิน	สถานะ
	หมายเหต	ช.ญ.	ใส่ชื่อ-สกุล เต็ม		.00		เวลา
RM 2771 1930 2 TH	ที่อยู่	สถาบันวิจัยและพัฒนา มหาวิทยาลัยราชภัฏกำแพงเพชร	ลายมือชื่อ	หมายเลข	จำนวนเงิน	จำนวนเงิน	สถานะ
	หมายเหต	ช.ญ.	ใส่ชื่อ-สกุล เต็ม		.00		เวลา
RP 2975 4226 8 TH	ที่อยู่	ภัทรวดี ชุดพันธ์สกุล 69 ม.1 ต.นครชุม	ลายมือชื่อ	หมายเลข	จำนวนเงิน	จำนวนเงิน	สถานะ
	หมายเหต	ช.ญ.	ใส่ชื่อ-สกุล เต็ม		.00		เวลา

รายงานแสดงบัญชีควบคุมการนำจ่าย

7.

ชื่อเครื่องคอมพิวเตอร์ T62000-IN-03

หมายเลขบัญชี 8393 วันที่สร้างบัญชี 18/10/2561 วันที่พิมพ์ 18 ตุลาคม 2561 6:52:07

ด้านจ่าย มหาวิทยาลัยราชภัฏกำแพงเพชร

ลำดับ	รหัสสิ่งของ	ขนาด	ชื่อที่อยู่ผู้รับอย่างย่อ	ลายมือชื่อผู้รับ
7/ 1	PA 3913 7174 4 TH	กล่องใหญ่	ภูเบศ ละอินทร์	

ยอดรวม 1

๗

ลงชื่อผู้ส่งมอบ _____ ลงชื่อผู้รับมอบ _____

ยอดรวมทั้งหมด 1