

บัญชีนำจ่าย

PRT62000MSA0001

จักรยาน  เรือ  เดินไปนำจ่าย  นำจ่ายจำนวนมาก  รับเองจำนวนมาก  
 รถจักรยานยนต์  ตู้เช่า  นำจ่าย ณ ที่ทำการ  สามล้อเครื่อง

- 1 จำนวนไม่ชัดเจน    2 ไม่มีเลขบ้านตามจำหน้า    3 ผู้รับปฏิเสธการรับ    4 ไม่มีผู้รับตามจำหน้า    5 ไม่มารับตามกำหนด    6 เลิกกิจการ  
 7 ทรานซิชันใหม่    8 บ้านปิด    9 ต่างประเทศ (นำจ่ายไม่ A ปลอดภัย)    B นำจ่ายใหม่    C ส่วนราชการ/บริษัท    D อื่น ๆ  
 F รอจ่าย ณ ที่ทำการไปรษณีย์    G นำจ่าย ณ ตู้ไปรษณีย์    H ตู้นำจ่ายไปรษณีย์อัตโนมัติ    I โทรศัพท์ติดต่อผู้รับไม่ได้/ผู้รับไม่รับสาย    J ขอรับเองที่ไปรษณีย์    K ส่งคืนต้นทาง

หมายเลข	ที่อยู่	รายละเอียด	ลายมือชื่อ	หมายเลข	จำนวนเงิน	จำนวนเงิน	เวลา	สถานะ
0600-0859	ที่อยู่	ราชภัฏ 69 ม.1 สี่สีนาท	111		.00			<input type="checkbox"/>
7295 5835 5 TH	ที่อยู่	ราชภัฏ 69 ม.1 ชลลิตา	112		.00			<input type="checkbox"/>
7882 0874 4 TH	ที่อยู่	ราชภัฏ 69 ม.1 ศิริลักษณ์	113		.00			<input type="checkbox"/>
W 4615 6665 1 TH	ที่อยู่	ราชภัฏ 69 ม.1 ผดุงพร	114		.00			<input type="checkbox"/>
EW 8847 8288 4 TH	ที่อยู่	ราชภัฏ 69 ม.1 พิษณุ	115		.00			<input type="checkbox"/>
EW 5775 7394 0 TH	ที่อยู่	ราชภัฏ 69 ม.1 เมตตริย์	116		.00			<input type="checkbox"/>
ED 7830 3366 6 TH	ที่อยู่	ราชภัฏ 69 ม.1 ธนกิจ	117		.00			<input type="checkbox"/>
EF 1606 1266 5 TH	ที่อยู่	ราชภัฏ 69 ม.1 อาชัญญา	118		.00			<input type="checkbox"/>
ED 7852 6354 8 TH	ที่อยู่	ราชภัฏ 69 ม.1 มนตรี	119		.00			<input type="checkbox"/>
EW 4683 5634 3 TH	ที่อยู่	ราชภัฏ 69 ม.1 ศรีณย์	1110		.00			<input type="checkbox"/>
EV 2231 3630 2 TH	ที่อยู่	ราชภัฏ 69 ม.1 ชัชชัย	1111		.00			<input type="checkbox"/>
EV 8910 0789 5 TH	ที่อยู่	ราชภัฏ 69 ม.1 อธิการบดี	1112		.00			<input type="checkbox"/>
EV 9896 9405 3 TH	ที่อยู่	หมายเหตุ			.00			<input type="checkbox"/>

บัญชีนำจ่าย

2

กำแพงเพชร

วันที่ 3/05/2562

รับเองจำนวนมาก

ด้านจ่าย PRT62000MSA0001

วิธีนำจ่าย  จักรยาน  เรือ  ตู้เช่า

รถจักรยานยนต์

นำจ่ายโดย  เดินไปนำจ่าย  นำจ่ายจำนวนมาก

นำจ่าย ณ ที่ทำการ  สามล้อเครื่อง

รหัสสถานะ 0 ออกใบแจ้ง 1 เจ้าหน้าที่ไม่ชัดเจน 2 ไม่มีเลขบ้านตามเจ้าหน้าที่ 3 ผู้รับปฏิเสธการรับ 4 ไม่มีผู้รับตามเจ้าหน้าที่ 5 ไม่มารับตามกำหนด 6 เลิกกิจการ

7 ข่ายไม่ทราบที่อยู่ใหม่ 8 บ้านปิด 9 ต่างประเทศ (นำจ่ายไม่ A ปณอ. (ไปรษณีย์ อนุญาโตเอกชน) B นำจ่ายใหม่ C ส่วนราชการ/บริหาร D อื่น ๆ

E Super EMS F รอจ่าย ณ ที่ทำการ ไปรษณีย์ G นำจ่าย ณ ตู้ไปรษณีย์ H ตู้นำจ่ายไปรษณีย์ I โทรศัพท์ติดต่อผู้รับไม่ J ขอรับเองที่ไปรษณีย์ K ส่งคืนต้นทาง

ได้ผู้รับไม่รับสาย

\*กรุณาเว้นว่าง ถ้าหากนำจ่ายเรียบร้อยแล้ว

รหัสเวลา A 0600-0859 B 0900-1159 C 1200-1629 D 1630-1759 E 1800-2100



EU 7543 2255 5 TH หมายเหตุ ราชกิจ 69 ม.1 งานการเจ้าหน้าที่และนิติกร

2/1

ลายมือชื่อ: [ลายมือชื่อ]

ใส่ชื่อ-สกุล เต็ม

หมายเลข: [ ]

จำนวนเงิน: .00

สถานะ:

เวลา:



ED 7793 5390 2 TH หมายเหตุ ราชกิจ 69 ม.1 อธิการบดี

2/3

ลายมือชื่อ: [ลายมือชื่อ]

ใส่ชื่อ-สกุล เต็ม

หมายเลข: [ ]

จำนวนเงิน: .00

สถานะ:

เวลา:



EF 1879 7890 9 TH หมายเหตุ ราชกิจ 69 ม.1 อธิการบดี

2/4

ลายมือชื่อ: [ลายมือชื่อ]

ใส่ชื่อ-สกุล เต็ม

หมายเลข: [ ]

จำนวนเงิน: .00

สถานะ:

เวลา:



EV 5575 5571 2 TH หมายเหตุ ราชกิจ 69 ม.1 ไอชิน

2/5

ลายมือชื่อ: [ลายมือชื่อ]


ใส่ชื่อ-สกุล เต็ม

หมายเลข: [ ]

จำนวนเงิน: .00

สถานะ:

เวลา:



EV 9581 9153 8 TH หมายเหตุ ราชกิจ 69 ม.1 อานนท์

2/6

ลายมือชื่อ: [ลายมือชื่อ]


ใส่ชื่อ-สกุล เต็ม

หมายเลข: [ ]

จำนวนเงิน: .00

สถานะ:

เวลา:



EV 8183 9264 4 TH หมายเหตุ ราชกิจ 69 ม.1 กิตติกร

2/7

ลายมือชื่อ: [ลายมือชื่อ]


ใส่ชื่อ-สกุล เต็ม

หมายเลข: [ ]

จำนวนเงิน: .00

สถานะ:

เวลา:



ED 7721 7386 6 TH หมายเหตุ

8

ลายมือชื่อ: [ลายมือชื่อ]

ใส่ชื่อ-สกุล เต็ม

หมายเลข: [ ]

จำนวนเงิน: [ ]

สถานะ:

เวลา:

หมายเหตุ

ที่อยู่

9

ลายมือชื่อ: [ลายมือชื่อ]

ใส่ชื่อ-สกุล เต็ม

หมายเลข: [ ]

จำนวนเงิน: [ ]

สถานะ:

เวลา:

หมายเหตุ

ที่อยู่

10

ลายมือชื่อ: [ลายมือชื่อ]

ใส่ชื่อ-สกุล เต็ม

หมายเลข: [ ]

จำนวนเงิน: [ ]

สถานะ:

เวลา:

หมายเหตุ

ที่อยู่

11

ลายมือชื่อ: [ลายมือชื่อ]

ใส่ชื่อ-สกุล เต็ม

หมายเลข: [ ]

จำนวนเงิน: [ ]

สถานะ:

เวลา:

หมายเหตุ

ที่อยู่

12

ลายมือชื่อ: [ลายมือชื่อ]

ใส่ชื่อ-สกุล เต็ม

หมายเลข: [ ]

จำนวนเงิน: [ ]

สถานะ:

เวลา:



ด้านจ่าย	PRT62000MSA123	นำจ่ายโดย	วันที่	3/05/2562
วิธีนำจ่าย	<input type="checkbox"/> จักรยาน <input type="checkbox"/> เรือ <input type="checkbox"/> เดินไปนำจ่าย <input type="checkbox"/> นำจ่ายจำนวนมาก <input type="checkbox"/> รับเองจำนวนมาก	<input checked="" type="checkbox"/> รถจักรยานยนต์ <input type="checkbox"/> ตู้เช่า <input type="checkbox"/> นำจ่าย ณ ที่ทำการ <input type="checkbox"/> สามล้อเครื่อง	3/5/62	

รหัสสถานะ

0 ออกใบแจ้ง	1 นำหน้าไม่ชัดเจน	2 ไม่มีเลขบ้านตามจำหน้า	3 ผู้รับปฏิเสธการรับ	4 ไม่มีผู้รับตามจำหน้า	5 ไม่มารับตามกำหนด	6 เลิกกิจการ
7 ย้ายไม่ทราบที่อยู่ใหม่	8 บ้านเปิด	9 ต่างประเทศ (นำจ่ายไม่ A ปดอ. (ไปรษณีย์ อนุญาตเอกชน) B นำจ่ายใหม่ C ส่วนราชการ/บริษัทฯ หยุด D อื่น ๆ				
E Super EMS	F รอกจ่าย ณ ที่ทำการ ไปรษณีย์	G นำจ่าย ณ ตู้ไปรษณีย์ เช้า (ออกใบแจ้ง)	H ตู้นำจ่ายไปรษณีย์ อัตโนมัติ	I โทรศัพท์ติดต่อผู้รับไม่ได้/ผู้รับไม่รับสาย	J ขอรับเองที่ไปรษณีย์	K ส่งคืนต้นทาง

\*กรุณาเว้นว่าง ถ้าหากนำจ่ายเรียบร้อยแล้ว

รหัสเวลา	A 0600-0859	B 0900-1159	C 1200-1629	D 1630-1759	E 1800-2100
	ที่อยู่	ช.ล.	ลายมือชื่อ	หมายเลข	สถานะ
	RM 2770 0862 4 TH	ช.ล.	3/1	.00	
	ที่อยู่	ช.ล.	ลายมือชื่อ	หมายเลข	สถานะ
	RC 9169 4271 8 TH	ช.ล.	3/2	.00	
	ที่อยู่	ช.ล.	ลายมือชื่อ	หมายเลข	สถานะ
	RC 1836 6581 7 TH	ช.ล.	3/3	.00	
	ที่อยู่	ช.ล.	ลายมือชื่อ	หมายเลข	สถานะ
	RP 3607 9621 9 TH	ช.ล.	3/4	.00	
	ที่อยู่	ช.ล.	ลายมือชื่อ	หมายเลข	สถานะ
	RF 8193 0525 8 TH	ช.ล.	3/5	.00	
	ที่อยู่	ช.ล.	ลายมือชื่อ	หมายเลข	สถานะ
	RX 1580 8337 2 TH	ช.ล.	3/6	.00	
	ที่อยู่	ช.ล.	ลายมือชื่อ	หมายเลข	สถานะ
	RB 9306 8769 8 TH	ช.ล.	3/7	.00	
	ที่อยู่	ช.ล.	ลายมือชื่อ	หมายเลข	สถานะ
	RE 3029 6210 1 TH	ช.ล.	3/8	.00	
	ที่อยู่	ช.ล.	ลายมือชื่อ	หมายเลข	สถานะ
	RC 7848 7670 3 TH	ช.ล.	3/9	.00	
	ที่อยู่	ช.ล.	ลายมือชื่อ	หมายเลข	สถานะ
	RL 3731 3508 6 TH	ช.ล.	3/10	.00	
	ที่อยู่	ช.ล.	ลายมือชื่อ	หมายเลข	สถานะ
	RP 3835 3399 2 TH	ช.ล.	3/11	.00	
	ที่อยู่	ช.ล.	ลายมือชื่อ	หมายเลข	สถานะ
	RF 8193 7229 7 TH	ช.ล.	3/12	.00	



ด้านจ่าย	PRT62000MSA123	นำจ่ายโดย	วันที่	3/05/2562
วิธีนำจ่าย	<input type="checkbox"/> จักรยาน <input type="checkbox"/> เรือ <input type="checkbox"/> เดินไปนำจ่าย <input type="checkbox"/> นำจ่ายจำนวนมาก <input type="checkbox"/> รับเองจำนวนมาก	<input checked="" type="checkbox"/> รถ จักรยานยนต์ <input type="checkbox"/> ตู้เช่า <input type="checkbox"/> นำจ่าย ณ ที่ทำการ <input type="checkbox"/> สามล้อเครื่อง	3/5/62	

รหัสสถานะ

0 ออกใบแจ้ง	1 จ่าหน้าไม่ชัดเจน	2 ไม่มีเลขบ้านตามจ่าหน้า	3 ผู้รับปฏิเสธการรับ	4 ไม่มีผู้รับตามจ่าหน้า	5 ไม่มารับตามกำหนด	6 เลิกกิจการ
7 ข่าย/ไม่ทราบที่อยู่ใหม่	8 บ้านปิด	9 ต่างประเทศ (นำจ่ายไม่ A ปลอ. (ไปรษณีย์ อด) อนุญาตเอกชน)	B นำจ่ายใหม่	C ส่วนราชการ/บริษัท หยุด	D อื่น ๆ	
E Super EMS	F รोजจ่าย ณ ที่ทำการ ไปรษณีย์	G นำจ่าย ณ ตู้ไปรษณีย์ เซา (ออกใบแจ้ง)	H ตู้นำจ่ายไปรษณีย์ อัตโนมัติ	I โทรศัพท์ติดต่อผู้รับไม่ ได้/ผู้รับไม่รับสาย	J ขอรับเองที่ไปรษณีย์	K ส่งคืนต้นทาง

\*กรณมาเว้นว่าง ถ้าหากนำจ่ายเรียบร้อยแล้ว

รหัสเวลา	A 0600-0859	B 0900-1159	C 1200-1629	D 1630-1759	E 1800-2100
		ที่อยู่ ปรียานุช พรหมภาสิต ม.ราชภัฏฯ 4/1	ลายมือชื่อ	หมายเลข	สถานะ
	RC 5819 2326 7 TH	ช.ญ.	ใส่ชื่อ-สกุล เต็ม	จำนวนเงิน .00	จำนวนเงิน เวลา
		ที่อยู่ กิตติยา ลาเต๊ะ มหาวิทยาลัยราชภัฏกำแพงเพชร 4/2	ลายมือชื่อ	หมายเลข	สถานะ
	RC 3179 2372 2 TH	ช.ญ.	ใส่ชื่อ-สกุล เต็ม	จำนวนเงิน .00	จำนวนเงิน เวลา
		ที่อยู่ สุธาสินี ขุนทองนุ่ม ม.ราชภัฏ 3	ลายมือชื่อ	หมายเลข	สถานะ
	RC 6798 4436 0 TH	ภ.ล.	ใส่ชื่อ-สกุล เต็ม	จำนวนเงิน .00	จำนวนเงิน เวลา
	ที่อยู่	4	ลายมือชื่อ	หมายเลข	สถานะ
	หมายเหตุ		ใส่ชื่อ-สกุล เต็ม	จำนวนเงิน	จำนวนเงิน เวลา
	ที่อยู่	5	ลายมือชื่อ	หมายเลข	สถานะ
	หมายเหตุ		ใส่ชื่อ-สกุล เต็ม	จำนวนเงิน	จำนวนเงิน เวลา
	ที่อยู่	6	ลายมือชื่อ	หมายเลข	สถานะ
	หมายเหตุ		ใส่ชื่อ-สกุล เต็ม	จำนวนเงิน	จำนวนเงิน เวลา
	ที่อยู่	7	ลายมือชื่อ	หมายเลข	สถานะ
	หมายเหตุ		ใส่ชื่อ-สกุล เต็ม	จำนวนเงิน	จำนวนเงิน เวลา
	ที่อยู่	8	ลายมือชื่อ	หมายเลข	สถานะ
	หมายเหตุ		ใส่ชื่อ-สกุล เต็ม	จำนวนเงิน	จำนวนเงิน เวลา
	ที่อยู่	9	ลายมือชื่อ	หมายเลข	สถานะ
	หมายเหตุ		ใส่ชื่อ-สกุล เต็ม	จำนวนเงิน	จำนวนเงิน เวลา
	ที่อยู่	10	ลายมือชื่อ	หมายเลข	สถานะ
	หมายเหตุ		ใส่ชื่อ-สกุล เต็ม	จำนวนเงิน	จำนวนเงิน เวลา
	ที่อยู่	11	ลายมือชื่อ	หมายเลข	สถานะ
	หมายเหตุ		ใส่ชื่อ-สกุล เต็ม	จำนวนเงิน	จำนวนเงิน เวลา
	ที่อยู่	12	ลายมือชื่อ	หมายเลข	สถานะ
	หมายเหตุ		ใส่ชื่อ-สกุล เต็ม	จำนวนเงิน	จำนวนเงิน เวลา

รายงานแสดงบัญชีควบคุมการนำจ่าย 5

ชื่อเครื่องคอมพิวเตอร์ T62000-EM-01


หมายเลขบัญชี 1246

วันที่สร้างบัญชี 3/5/2562

วันที่พิมพ์ 3 พฤษภาคม 2562

6:47:34

ด้านจ่าย ม.ราชภัฏ

ลำดับ	รหัสสิ่งของ	ขนาด	ชื่อที่อยู่ผู้รับอย่างย่อ	ลายมือชื่อผู้รับ
5/1	PC 3156 5121 3 TH	กระสอบ	นางลักษณ จันทรพิชัย มรก	 3/5/62

ยอดรวม 1

ลงชื่อผู้ส่งมอบ  ลงชื่อผู้รับมอบ \_\_\_\_\_

ยอดรวมทั้งหมด 1